

# Safari de sonidos



## ¿Qué vamos a hacer?

Uno no siempre puede ver a los animales, pero sin duda alguna, los puede oír. Los grillos, las ranas, los cuervos y muchos otros animales hacen sonidos que son fáciles de oír, incluso cuando están escondidos. ¿Qué tipo de sonidos —sean de animales u otros— puedes oír cuando caminas por el vecindario?



Exploremos tu mundo  
una misión a la vez  
[pbskids.org/plumlanding](http://pbskids.org/plumlanding)

**Tema**  
biodiversidad,  
comunicación

**Tipo de actividad**  
adentro  
y al aire libre


**Duración**  
60 minutos

## Actividad

### Parte A

#### Lo que necesitarás

- Cuaderno de campo
- Lápices o bolígrafos
- Cronómetro o teléfono con alarma
- Volante *Sonidos del vecindario* (opcional)



#### Ruidos del vecindario

Hable con el niño acerca de los tipos de sonidos que podrían oír si salieran a caminar por el vecindario.

#### Pregunte:

- ¿Oirían sonidos de la naturaleza, p. ej., ruidos de animales u hojas que se mueven en la brisa?
- ¿Oirían sonidos hechos por personas que hablan, que van para acá y para allá, o que están trabajando?
- ¿Oirían sonidos de tráfico?
- ¿Hasta dónde tendrían que ir para oír sonidos de la naturaleza?

Explique que van a salir a cazar (en un safari de sonidos) y que van a recorrer el vecindario. Piensen en dos o tres lugares —p. ej., la calle frente a la casa, un parque cercano, o un lote vacío—, donde podrían oír diferentes tipos de sonidos.



CONÉCTATE CON NOSOTROS



PLUM LANDING es una  
producción de WGBH Boston

PATROCINIO



PATROCINIO  
ADICIONAL



## Parte B

### Safari de sonidos

- 1 Con el cuaderno de campo y lápices a la mano, salgan al aire libre. Si es posible, encuentren un sitio donde se puedan sentar.
- 2 Pongan la alarma para que suene a los dos minutos. Cierren los ojos, permanezcan muy calladitos y escuchen.
- 3 Al sonar la alarma, uno de ustedes dice "PARE".
- 4 Hable con el niño acerca de algunos de los sonidos que oyeron.

#### Pregunte:

- ¿Qué hizo ese sonido? Descríbeme el sonido.
- ¿Se oyó fuerte o pasito?
- ¿Crees que el sonido lo hizo algo grande o algo pequeño?
- ¿Por qué hacen sonidos los animales?  
*Los animales hacen sonidos por diferentes motivos, entre otros, para comunicarse, para advertirse unos a otros y para ahuyentar depredadores.*



- 5 Anoten en el cuaderno de campo o en el cuadro *Sonidos del vecindario* algunos de los sonidos que oyeron, e indiquen dónde los oyeron.
- 6 Repitan la actividad de escuchar en otro lugar.

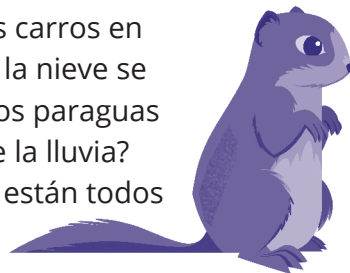
#### Pregunte:

- ¿Oyen los mismos sonidos u otros diferentes? ¿Cómo son diferentes?
- ¿Qué nos dicen los sonidos acerca de dónde nos encontramos?

## Exploremos un poco más

### Sonidos a toda hora

Prueben esta actividad a diferentes horas del día o en diferentes épocas del año. ¿Cómo son diferentes los sonidos de la naturaleza —y los sonidos hechos por personas— en la mañana que al atardecer o al mediodía? Esta actividad también se podría hacer en temporadas distintas del año o durante diferentes tipos de estados meteorológicos. Si está nevando, abríguense, salgan al aire libre y escuchen. Observen cómo otros sonidos, tales como los carros en la calle, pierden sonoridad cuando la nieve se apila. Si está lloviendo, agarren unos paraguas y salgan. ¿Cómo son los sonidos de la lluvia? ¿Hay animales haciendo sonidos o están todos calladitos?



### Cómo identificar los sonidos de los animales

Hay varios sitios web y apps que ayudan a identificar los llamados de aves, insectos, mamíferos y ranas. Escuchen el castañeteo de las ardillas en la *Macaulay Library* de *Cornell University*. La Universidad de la Florida tiene grabaciones de grillos, cigarras y otros insectos que se podrían oír en una noche de verano, incluso en la ciudad. El *Patuxent Wildlife Research Center* del *U.S. Geological Survey* tiene grabaciones de ranas y sapos comunes, incluso los que nos cantan en la primavera. Las aves son los animales que más ruido hacen en la naturaleza. El *Cornell Lab of Ornithology* tiene un recurso muy completo de canciones de aves.

Para descubrir más acerca de este increíble planeta que es nuestro hogar, visita **PLUM LANDING** en [pbskids.org/plumlanding](https://pbskids.org/plumlanding). Ahí hallarás juegos, videos y por supuesto también estará ¡Plum!


# Sonidos

## en el vecindario



Exploremos tu mundo  
una misión a la vez  
[pbskids.org/plumlanding](http://pbskids.org/plumlanding)

¿Qué hizo el sonido?	¿A qué se pareció el sonido?	¿De dónde salió el sonido?



PLUM LANDING es una producción de WGBH Boston

PATROCINIO



THE Kendeda FUND

PATROCINIO ADICIONAL

